



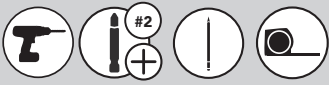
12400 Earl Jones Way  
Louisville, KY 40299  
rev-a-shelf.com  
Customer Service: 800-626-1126



## INSTALLATION INSTRUCTIONS

### ADJUSTABLE DOOR MOUNT SPICE RACK

#### TOOLS REQUIRED:

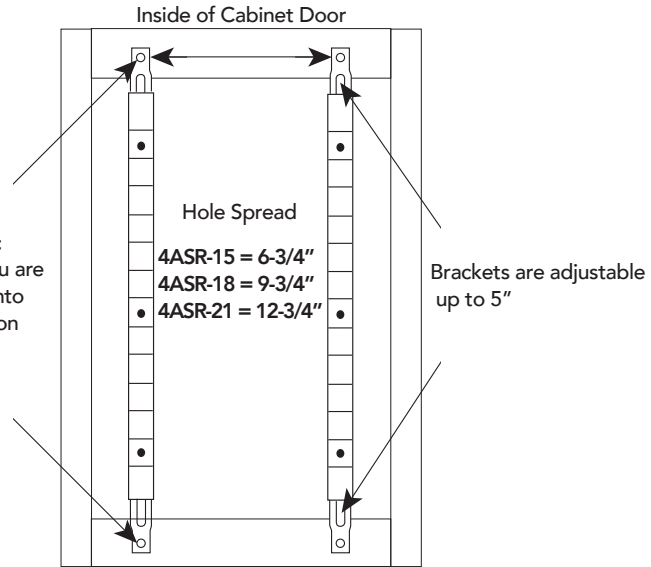


#### ESTIMATED ASSEMBLY TIME:

**10 MIN**

#### CARE AND MAINTENANCE:

Clean with a damp cloth and wipe parts dry.



I-4ASR-0119



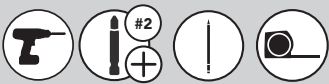
12400 Earl Jones Way  
Louisville, KY 40299  
rev-a-shelf.com  
Customer Service: 800-626-1126



## INSTALLATION INSTRUCTIONS

### ADJUSTABLE DOOR MOUNT SPICE RACK

#### TOOLS REQUIRED:

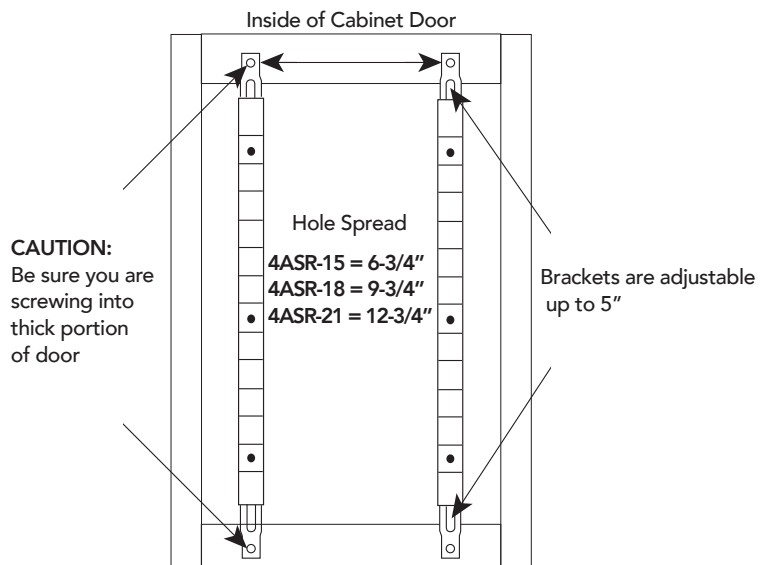


#### ESTIMATED ASSEMBLY TIME:

**10 MIN**

#### CARE AND MAINTENANCE:

Clean with a damp cloth and wipe parts dry.



I-4ASR-0119



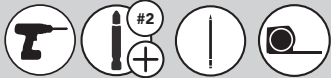
12400 Earl Jones Way  
Louisville, KY 40299  
rev-a-shelf.com  
Customer Service: 800-626-1126



## INSTRUCCIONES DE INSTALACIÓN / INSTRUCTIONS D'INSTALLATION

### SOPORTE PARA ESPECIAS AJUSTABLE PARA COLOCAR EN PUERTA ÉTAGÈRE À ÉPICES MONTABLE SUR PORTE ET RÉGLABLE

Herramientas requeridas:  
Outils Requis:



Tiempo estimado de ensamblado:  
Durée de l'installation:

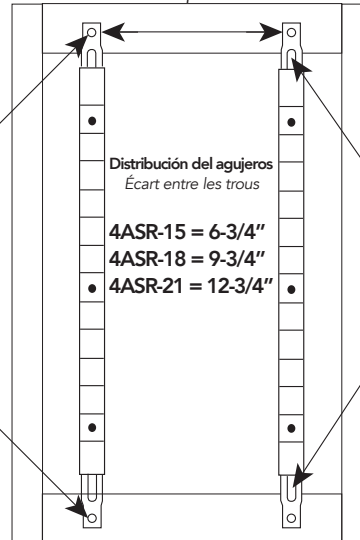
**10 MIN**

**CUIDADO/ ENTRETIEN:**

Limpie con un paño húmedo y seque las partes.

Nettoyez avec un linge humide et essuyez les pièces pour les secher complètement.

En el interior de la puerta del gabinete /  
Intérieur de la porte d'armoire



**PRECAUCIÓN:**  
Asegúrese de atornillar en la parte gruesa de la puerta.

**MISE EN GARDE:**  
Assurez-vous d'installer les vis dans une partie épaisse de la porte

Los soportes son ajustables hasta 5 pulgadas

Les fixations permettent des réglages allant jusqu'à 5 po (12,7 cm)

I-4ASR-0119



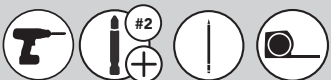
12400 Earl Jones Way  
Louisville, KY 40299  
rev-a-shelf.com  
Customer Service: 800-626-1126



## INSTRUCCIONES DE INSTALACIÓN / INSTRUCTIONS D'INSTALLATION

### SOPORTE PARA ESPECIAS AJUSTABLE PARA COLOCAR EN PUERTA ÉTAGÈRE À ÉPICES MONTABLE SUR PORTE ET RÉGLABLE

Herramientas requeridas:  
Outils Requis:



Tiempo estimado de ensamblado:  
Durée de l'installation:

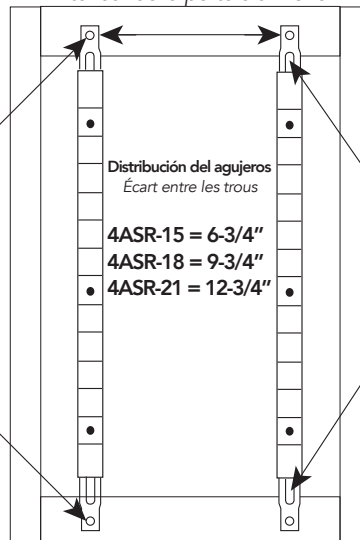
**10 MIN**

**CUIDADO/ ENTRETIEN:**

Limpie con un paño húmedo y seque las partes.

Nettoyez avec un linge humide et essuyez les pièces pour les secher complètement.

En el interior de la puerta del gabinete /  
Intérieur de la porte d'armoire



**PRECAUCIÓN:**  
Asegúrese de atornillar en la parte gruesa de la puerta.

**MISE EN GARDE:**  
Assurez-vous d'installer les vis dans une partie épaisse de la porte

Los soportes son ajustables hasta 5 pulgadas

Les fixations permettent des réglages allant jusqu'à 5 po (12,7 cm)

I-4ASR-0119